

## 遙控器

### 1. 開啟

2. **OK / ENTER**：簡易目錄 / 確定

### 3. 方向控制組鍵：

上下左右按鈕 / 音量調校 / 頻道選擇

### 4. **BACK**：主頁 / 返回上頁

### 5. 顏色按鈕：功能鍵 / 節目播放功能

### 6. 數字按鈕

### 7. **TXT / CLEAR**：清除

### 8. **X / EXIT**：返回電視頻道




你會獲發一個密碼(預設為0000)，讓你於訂購新頻道及使用其他收費服務及進行「家長鎖定」時使用。為了保密起見，我們建議你定期更改密碼。

## 使用入門

### 基本功能


你可使用遙控器來控制以下功能：



- 或 瀏覽頻道
- 或 音量調校
- 簡易目錄
- 主頁

### 簡易目錄

按 **OK** 進入簡易目錄。你便可查閱現時及即將播放的節目詳情、選擇聲道及字幕功能。



- 或 瀏覽頻道
- 或 選擇功能
- 離開簡易目錄

### 全日節目表

顯示該頻道的全日節目時間表

- 步驟1: 按 **OK** 進入簡易目錄
- 步驟2: 按 **OK** 進入「全日節目表」

### 聲道選擇

切換不同語言聲道選擇

- 步驟1: 按 **OK** 進入簡易目錄
- 步驟2: 按 **OK** 或 **OK** 選擇「聲道」
- 步驟3: 按 **OK** 切換聲道

### 字幕開關<sup>^</sup>

為個別節目選擇字幕顯示

- 步驟1: 按 **OK** 進入簡易目錄
- 步驟2: 按 **OK** 或 **OK** 選擇「字幕」
- 步驟3: 按 **OK** 選擇字幕開關

### 錄影功能<sup>^</sup>

透過now TV網絡來錄影節目

- 步驟1: 按 **OK** 進入簡易目錄
- 步驟2: 按 **OK** 或 **OK** 選擇「錄影」
- 步驟3: 按 **OK** 確定錄影節目

<sup>^</sup> 只適用指定頻道/節目

## 主頁

於任何now TV頻道按 **OK** 進入主頁。你便可以輕鬆方便使用now TV所提供的多項服務及功能。



- 按 **OK** 或 **OK** 進入全日節目表，  
now自選服務，互動服務及設定
- 按「數字按鈕」瀏覽頻道及其他資訊
- 按 **OK** 返回電視頻道

## 功能選項

節目表	now自選服務	互動服務	設定
<ul style="list-style-type: none"> <li>1. 全日節目表</li> <li>2. 所有頻道</li> <li>3. 體育</li> <li>4. 節目搜尋</li> </ul>	<ul style="list-style-type: none"> <li>1. 電影 / 戲劇</li> <li>2. 娛樂 / 休閒</li> <li>3. 體育</li> <li>4. 音樂</li> <li>5. 新聞 / 資訊</li> <li>6. 兒童</li> <li>7. 旅遊 / 紀實</li> <li>8. 成人</li> </ul>	<ul style="list-style-type: none"> <li>1. now Sports多面睇服務<sup>^</sup></li> <li>2. now錄影服務</li> <li>3. 互動廣告<sup>^</sup></li> <li>4. 市場速遞<sup>^</sup></li> <li>5. 電影購票</li> <li>6. 互動投票<sup>^</sup></li> <li>7. 馬會足智彩<sup>^</sup></li> <li>8. 互動足球<sup>^</sup></li> <li>9. 財資管理</li> </ul>	<ul style="list-style-type: none"> <li>1. 賬戶資料</li> <li>2. 語言選擇</li> <li>3. 頻道管理</li> <li>4. 家長鎖定</li> <li>5. 瀏覽頻道模式</li> <li>6. 更改密碼</li> <li>7. 財經報價限額查詢</li> <li>8. 系統設定</li> <li>9. 資訊站</li> </ul>

<sup>^</sup> 只適用於指定頻道

## 頻道節目表

可讓你查閱未來7日的頻道節目時間表<sup>^</sup>。



- 步驟1: 於任何now TV頻道按 **OK**
- 步驟2: 於「節目表」中選擇「所有頻道」
- 步驟3: 按 **OK** 進入節目時間表

<sup>^</sup> 節目時間表如有更改恕不另行通知

## 節目搜尋

只需按簡單步驟，根據你的個人喜好，快速為你推介電視節目\*。



- 步驟1: 於任何now TV頻道按 **OK**
- 步驟2: 於「節目表」中選擇「節目搜尋」
- 步驟3: 按 **OK** 進入搜尋引擎
- 步驟4: 選擇以下項目以搜尋節目:
  - i. 種類 (單項選擇)
  - ii. 類型及日期 (多項選擇)
- 步驟5: 按 **OK** 開始搜尋

\* 只適用於now TV頻道節目，但不包括無綫收費電視節目

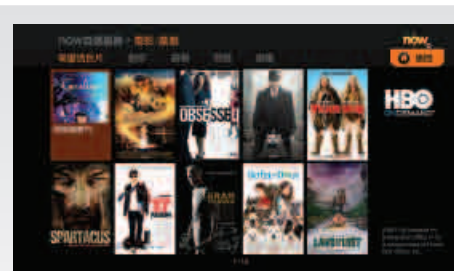
## now自選服務

now自選服務讓你隨時收看心水節目。服務內容豐富，例如：讓你緊貼音樂潮流的MOOV演唱會 • MV台自選服務、至強電影片庫衛視自選電影台及HBO On Demand，為兒童而設的智叻樂園等等。



- 步驟1: 於任何now TV頻道按 **OK**
  - 步驟2: 於功能選項中選擇「now自選服務」再以 **OK** 或 **OK** 上下選擇種類選項
  - 步驟3: 按 **OK** 進入種類版面
- 按 **OK** 選擇其他種類版面

你可根據以下指示選擇節目：



- 步驟1: 按 **OK** 或 **OK** 選擇節目種類
- 步驟2: 按 **OK** 以選擇節目
- 步驟3: 以方向控制組鍵選擇節目，並按 **OK** 查閱節目詳情

## 互動服務

你可隨時進入now錄影服務及財資管理等互動服務。



- 步驟1: 於任何now TV已訂購頻道按 **OK**
- 步驟2: 於功能選項中選擇「互動服務」再以 **OK** 或 **OK** 上下選擇種類選項
- 步驟3: 按 **OK** 以進入功能

## 設定

你可透過設定查閱賬單、設定語言選擇、更改密碼及家長鎖定等功能。



- 步驟1: 於任何now TV頻道按 **OK**
- 步驟2: 於功能選項中選擇「設定」再以 **OK** 或 **OK** 上下選擇所需選項
- 步驟3: 按 **OK** 以進入功能



你可於設定內啟動「家長鎖定」功能，防止兒童選看只限成人收看的節目。

## 設定我的最愛頻道<sup>\*</sup>

一經設定為「我的最愛頻道」，你便可在簡易目錄內以 **OK** 或 **OK** 選擇預設的最愛頻道。



- 步驟1: 於任何now TV頻道按 **OK** 並選擇設定內的「頻道管理」。以 **OK** 或 **OK** 選擇你想設定的頻道，然後按 **OK** 確定。
- 步驟2: 選擇設定內的「瀏覽頻道模式」。以 **OK** 選擇「我的最愛頻道模式」。
- 步驟3: 按 **OK** / **Exit** 退至電視頻道，再按 **OK** 進入簡易目錄，以 **OK** 或 **OK** 瀏覽「我的最愛頻道」。

\* 只適用於now TV頻道

## 圖像顯示

**聲道選擇**  
能切換不同語言聲道選擇。

**字幕選擇**  
為個別節目選擇字幕顯示。

**靜音**  
頻道已設定為靜音模式。

**「家長鎖定」開/關**  
讓家長管理兒童收看的節目。

## 常見錯誤訊號及建議解決方法

如遇到以下情況，請按建議之程序處理。

問題/錯誤訊號	建議解決方法
黑畫面/80061B	<ul style="list-style-type: none"> <li>步驟1: 關閉解碼器及數據機</li> <li>步驟2: 確認所有線路已接駁妥當</li> <li>步驟3: 15秒後重新啟動數據機直至燈號穩定(約2-3分鐘)</li> <li>步驟4: 重新啟動解碼器</li> </ul>
永遠停留同一畫面/80062A-H	<ul style="list-style-type: none"> <li>步驟1: 關閉解碼器及數據機</li> <li>步驟2: 15秒後重新啟動數據機直至燈號穩定(約2-3分鐘)</li> <li>步驟3: 重新啟動解碼器</li> </ul>
80061A	<ul style="list-style-type: none"> <li>步驟1: 確認所有線路已接駁妥當</li> <li>步驟2: 重新啟動解碼器</li> </ul>

## 常見問題及解答

1. **「啟動密碼」是什麼?**  
「啟動密碼」是第一次啟動now TV時閣下所需輸入的身分證號碼/護照號碼首4位數字，並只適用於首次啟用服務時使用。
2. **錯誤輸入「私人密碼」數次後仍可再繼續輸入嗎?目錄上的功能會被終止嗎?**  
目錄功能並不會因錯誤輸入「私人密碼」數次而終止。遇到以上情況，我們建議閣下致電我們的now寬頻電視客戶服務熱線 1833 888重設4位密碼數字。
3. **如何查閱我的賬單?**  
你可透過以下方法查閱你的賬單  
i) 進入設定選擇「賬戶資料」;  
ii) 致電now寬頻電視客戶服務熱線 1833 888;  
iii) 瀏覽 www.now-tv.com (只適合網上行客戶)
4. **我的遙控器無法控制電視解碼器，我應該怎樣處理?**  
i) 請你檢查遙控器是否已對準解碼器;  
ii) 你可嘗試更換電池確保足夠電力;  
iii) 關閉解碼器，並且等候十五秒後再次啟動;  
iv) 如果問題尚未能解決，請致電now寬頻電視客戶服務熱線 1833 888 查詢。請瀏覽www.now-tv.com以查閱更多常見問題。  
上述任何內容，如有更改，恕不另行通知。請瀏覽www.now-tv.com查閱最新的使用手冊。欣賞全新介面最佳觀賞效果，建議使用HDMI或色差(Component)輸出。

如欲查詢詳情，請致電now寬頻電視客戶服務熱線 1833 888。